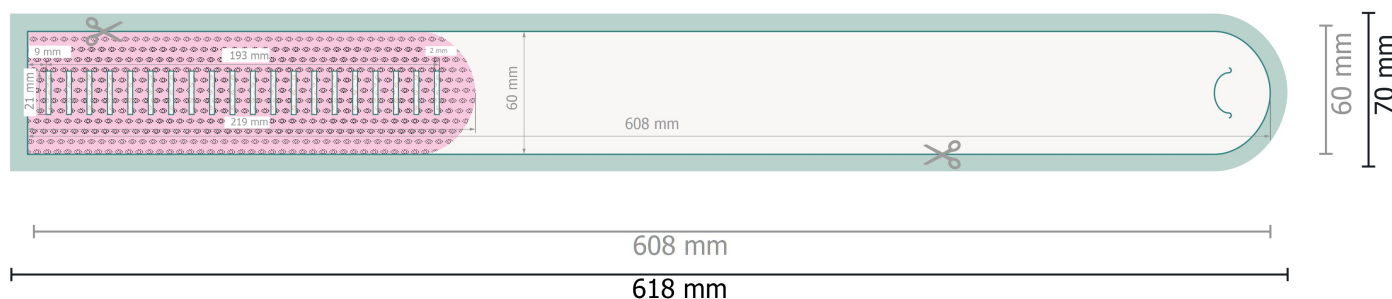


# Fascette per alimenti 6 x 60,8 cm



**Formato dei dati (incl. 5 mm refilo):**  
61,8 x 7 cm

**Formato finale:**  
60,8 x 6 cm

**Distanza di sicurezza:**  
3 mm  
distanza dei testi/delle informazioni dal bordo del formato finale per evitare un punto di taglio indesiderato.

**refilo:**  
5 mm

Eliminare la fustella dal modello scaricato, prima di generare i dati per la stampa. Indicare la posizione della fustella usando un secondo file (file di consultazione).

## Attenersi alle seguenti







Creare i documenti con la smarginatura e la distanza di sicurezza indicate.

Impostare i colori di sfondo, le immagini o i grafici fino al bordo del formato dei dati.

In fase di produzione il taglio, la fustellatura e la piegatura possono dar luogo a tolleranze.

Per indicazioni sui dati per la stampa, consultare la voce di menu *Dati per la stampa* su

## Spiegazione dei simboli

-  Margine di
-  Formato finale
-  Formato dei dati
-  Il prodotto viene tagliato/fustellato qui
-  Non stampabile
-  Area parzialmente visibile