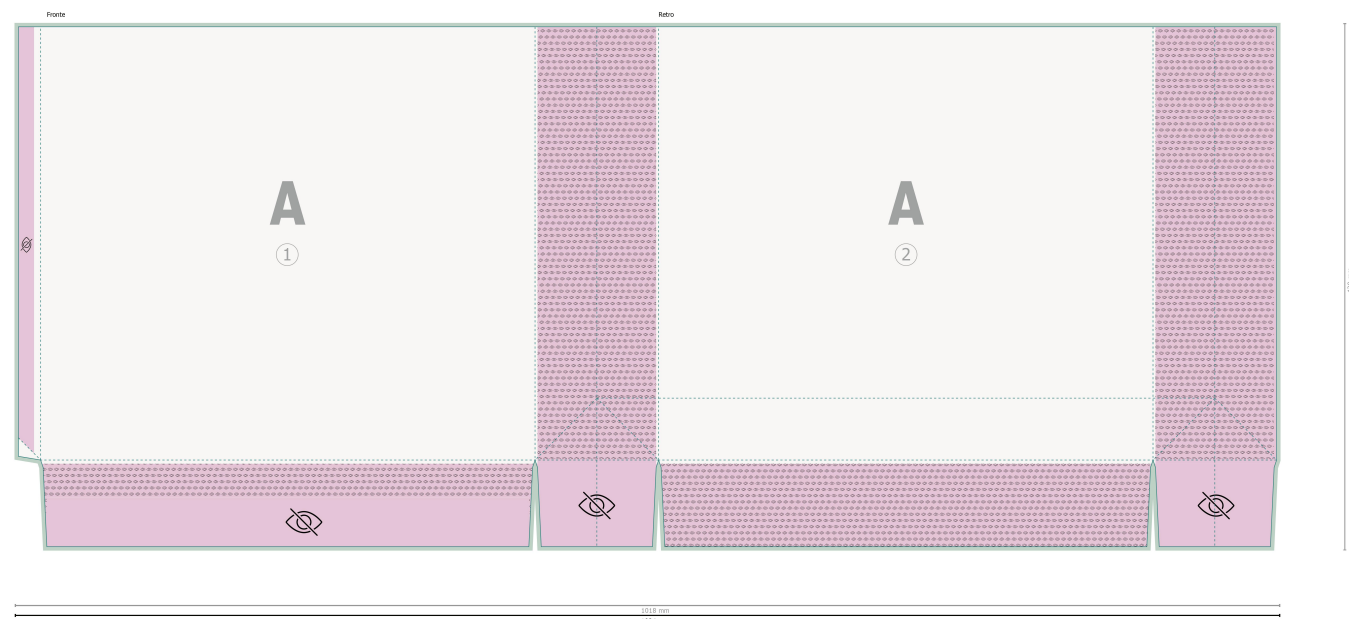


Sacchetti di carta economy, 40 x 35 x 10 cm



Eliminare la fustella del modello scaricato, prima di generare i dati per la stampa. Indicare la posizione della fustella, usando un secondo file (file di consultazione).

Formato dei dati (incl. 3 mm refilo):
102,4 x 42,6 cm

Formato finale:
101,8 x 42 cm


Formato finale (chiuso):
40 x 35 cm

Distanza di sicurezza:
5 mm
distanza dei testi/delle informazioni dal bordo del formato finale per evitare un punto di taglio indesiderato.

Spiegazione dei simboli


 Margine di

 Direzione di lettura

 Formato finale

 Formato dei dati

 Area parzialmente visibile

 non visibile

Attenersi alle seguenti

Creare i documenti con la smarginatura e la distanza di sicurezza indicate.

Impostare i colori di sfondo, le immagini o i grafici fino al bordo del formato dei dati.

In fase di produzione il taglio, la fustellatura e la piegatura possono dar luogo a tolleranze.

Per indicazioni sui dati per la stampa, consultare la voce di menu

Dati per la stampa su
www.onlineprinters.ch