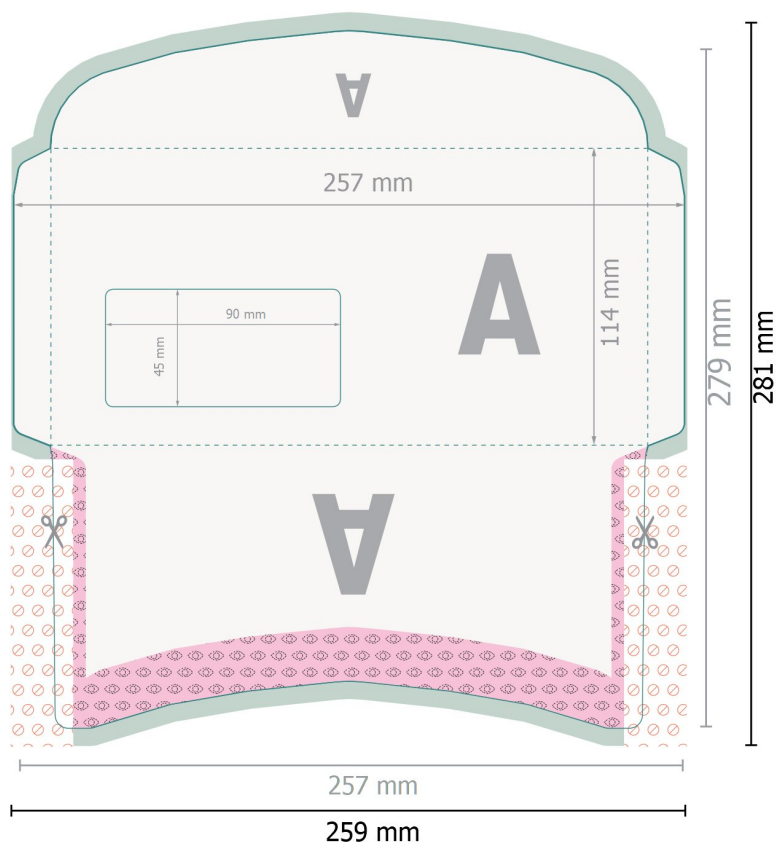


Buste da lettera chiudibile a macchina, C6/5 con finestra a sinistra, 75 g/m² carta offset



Eliminare la fustella dal modello scaricato,
prima di generare i dati per la stampa.
Indicare la posizione della fustella usando
un secondo file (file di consultazione).

Formato dei dati (incl. 1 mm refilo):
25,9 x 28,1 cm

Formato finale:
25,7 x 27,9 cm









Formato finale (chiuso):
22,9 x 11,4 cm

Area stampabile:
25,7 x 26,7 cm

refilo:
1 mm

Distanza di sicurezza:
4 mm
distanza dei testi/delle informazioni dal
bordo del formato finale per evitare un
punto di taglio indesiderato.

Spiegazione dei simboli

-  Margine di
-  Direzione di lettura
-  Formato finale
-  Formato dei dati
-  Il prodotto viene tagliato/fustellato qui
-  Non stampabile
-  Area parzialmente visibile
-  Cordonatura/Piegatura

Attenersi alle seguenti

Creare i documenti con la smarginatura e la distanza di sicurezza indicate.

Impostare i colori di sfondo, le immagini o i grafici fino al bordo del formato dei dati.

In fase di produzione il taglio, la fustellatura e la piegatura possono dar luogo a tolleranze.

Per indicazioni sui dati per la stampa, consultare la voce di menu
Dati per la stampa su