





**Formato dei dati (incl. 2 mm refilo):**  
4,4 x 4,4 cm

**Formato finale:**  
4 x 4 cm

**refilo:**  
2 mm

**Distanza di sicurezza:**  
10 mm  
distanza dei testi/delle informazioni dal  
bordo del formato finale per evitare un  
punto di taglio indesiderato.

### Spiegazione dei simboli

-  Direzione di lettura
-  Formato finale
-  Formato dei dati
-  Aggiunta linea di cucitura

### Attenersi alle seguenti

Creare i documenti con la smarginatura e la distanza di sicurezza indicate.

Impostare i colori di sfondo, le immagini o i grafici fino al bordo del formato dei dati.

In fase di produzione il taglio, la fustellatura e la piegatura possono dar luogo a tolleranze.

Per indicazioni sui dati per la stampa, consultare la voce di menu  
*Dati per la stampa su*