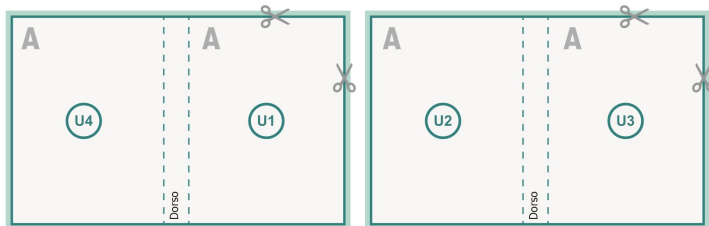


Copertina

Pagina esterna

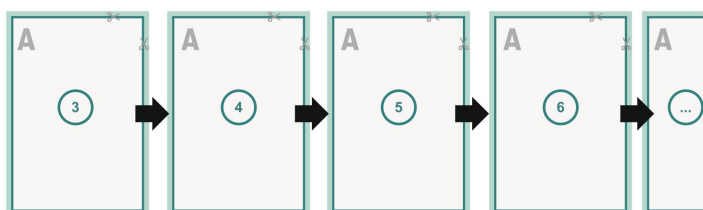
Pagina interna



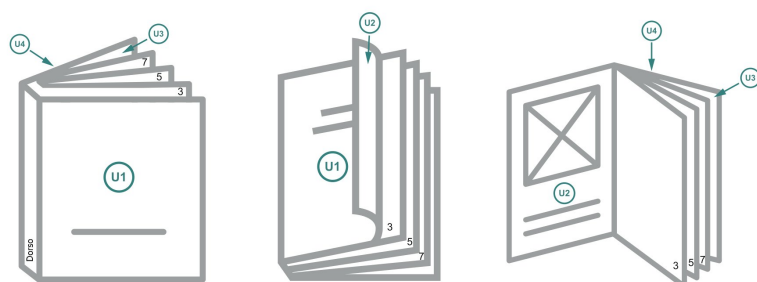
pagine interne

**Ordine delle pagine**

Le pagine vanno create in ordine progressivo e singolarmente.



prodotto finito







**Formato dei dati (incl. mm refilo):**  
15,2 x 15,2 cm

**Formato finale (chiuso):**  
14,8 x 14,8 cm

**refilo:**  
mm

**Distanza di sicurezza:**  
5 mm  
distanza dei testi/delle informazioni dal bordo del formato finale per evitare un punto di taglio indesiderato.

**Spiegazione dei simboli**

-  Margine di
-  Direzione di lettura
-  Il prodotto viene tagliato/fustellato qui
-  Cordonatura/Piegatura

**Attenersi alle seguenti**

Creare i documenti con la smarginatura e la distanza di sicurezza indicate.

Impostare i colori di sfondo, le immagini o i grafici fino al bordo del formato dei dati.

In fase di produzione il taglio, la fustellatura e la piegatura possono dar luogo a tolleranze.

Per indicazioni sui dati per la stampa, consultare la voce di menu *Dati per la stampa* su