

Riviste punto metallico, Orizzontale, Art-Size

Copertina
pagine interne

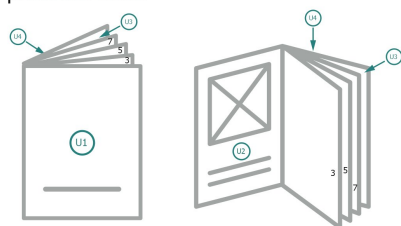


Ordine delle pagine

Le pagine vanno create in ordine progressivo e singolarmente.



prodotto finito



Osservare gli avvisi sui dati per la stampa

refilo:

2 mm

Distanza di sicurezza:

5 mm

distanza dei testi/delle informazioni dal bordo del formato finale per evitare un punto di taglio indesiderato.

Spiegazione dei simboli

Margine di

Direzione di lettura

Formato finale

Formato dei dati

Attenersi alle seguenti indicazioni:

Creare i documenti con la smargiatura e la distanza di sicurezza indicate.

Impostare i colori di sfondo, le immagini o i grafici fino al bordo del formato dei dati.

In fase di produzione il taglio, la fu-
stellatura e la piegatura possono
dar luogo a tolleranze.

Per indicazioni sui dati per la stampa,
consultare la voce di menu
Dati per la stampa su
www.onlineprinters.ch

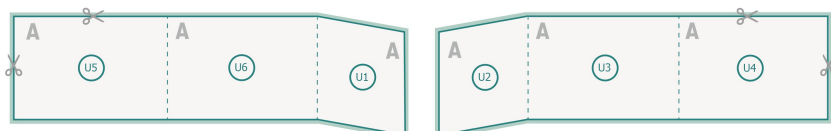
Riviste punto metallico, Orizzontale, Art-Size

Copertina

Immagine a scopo esemplificativo

Pagina esterna

Pagina interna

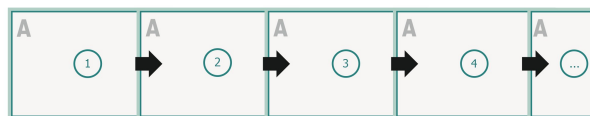


pagine interne



Ordine delle pagine

Le pagine vanno create in ordine progressivo e singolarmente.



Osservare gli avvisi sui dati per la stampa

refilo:

2 mm

Distanza di sicurezza:

5 mm

distanza dei testi/delle informazioni dal bordo del formato finale per evitare un punto di taglio indesiderato.

Spiegazione dei simboli

Margine di

Direzione di lettura

Formato finale

Formato dei dati

Attenersi alle seguenti indicazioni:

Creare i documenti con la smargatura e la distanza di sicurezza indicate.

Impostare i colori di sfondo, le immagini o i grafici fino al bordo del formato dei dati.

In fase di produzione il taglio, la fustellatura e la piegatura possono dar luogo a tolleranze.

Per indicazioni sui dati per la stampa, consultare la voce di menu *Dati per la stampa* su www.onlineprinters.ch