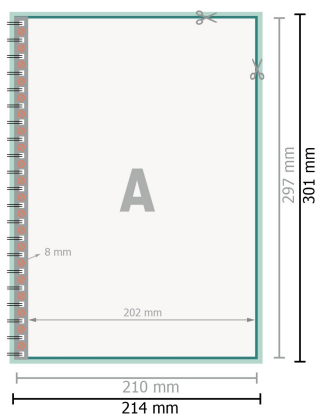


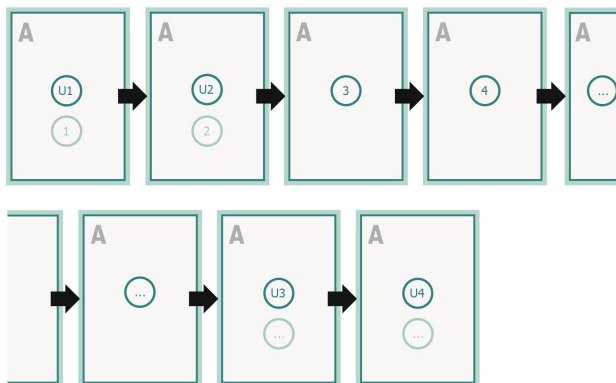
## Menu/Listini bevande, A4

Copertina  
pagine interne

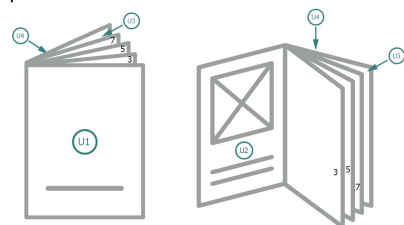


Ordine delle pagine

Le pagine vanno create in ordine progressivo e singolarmente.



prodotto finito



Osservare gli avvisi sui dati per la stampa

**Formato dei dati (incl. 2 mm refilo):**  
21,4 x 30,1 cm

**refilo:**  
2 mm

**Formato finale:**  
21 x 29,7 cm

**Distanza di sicurezza:**  
5 mm  
distanza dei testi/delle informazioni dal  
bordo del formato finale per evitare un  
punto di taglio indesiderato.

### Spiegazione dei simboli

- Margine di
- Direzione di lettura
- Formato finale
- Formato dei dati
- Il prodotto viene tagliato/  
fustellato qui
- Non stampabile

### Attenersi alle seguenti indicazioni:

Creare i documenti con la smarginatura e la distanza di sicurezza indicate.

Impostare i colori di sfondo, le immagini o i grafici fino al bordo del formato dei dati.

In fase di produzione il taglio, la fustellatura e la piegatura possono dar luogo a tolleranze.

Per indicazioni sui dati per la stampa, consultare la voce di menu *Dati per la stampa* su [www.onlineprinters.ch](http://www.onlineprinters.ch)