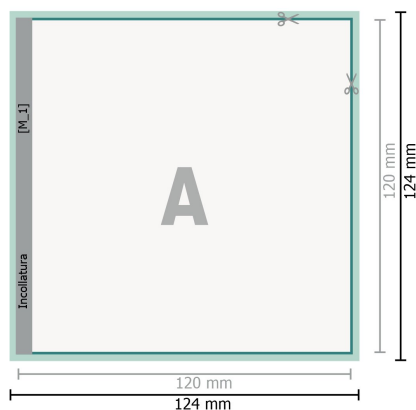


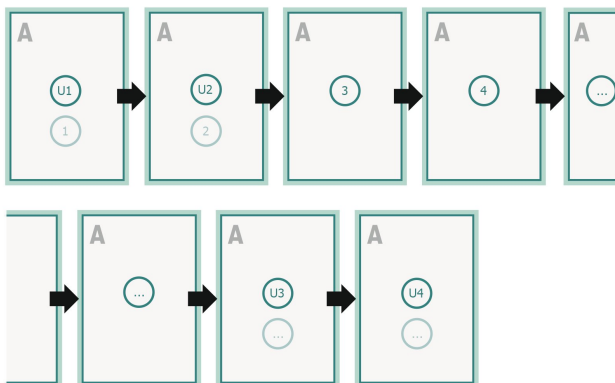
Opuscoli piegati incollati, Formato CD

Copertina
pagine interne

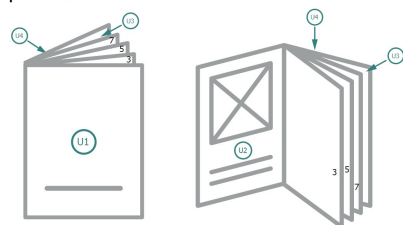


Ordine delle pagine

Le pagine vanno create in ordine progressivo e singolarmente.



prodotto finito



Osservare gli avvisi sui dati per la stampa

Formato dei dati (incl. 2 mm refilo):
12,4 x 12,4 cm

refilo:
2 mm

Formato finale:
12 x 12 cm

Distanza di sicurezza:
5 mm
distanza dei testi/delle informazioni dal
bordo del formato finale per evitare un
punto di taglio indesiderato.

Spiegazione dei simboli

- Margine di
- Direzione di lettura
- Formato finale
- Formato dei dati
- Il prodotto viene tagliato/
fustellato qui

Attenersi alle seguenti indicazioni:

Creare i documenti con la smarginatura e la distanza di sicurezza indicate.

Impostare i colori di sfondo, le immagini o i grafici fino al bordo del formato dei dati.

In fase di produzione il taglio, la fustellatura e la piegatura possono dar luogo a tolleranze.

Per indicazioni sui dati per la stampa, consultare la voce di menu *Dati per la stampa* su www.onlineprinters.ch