

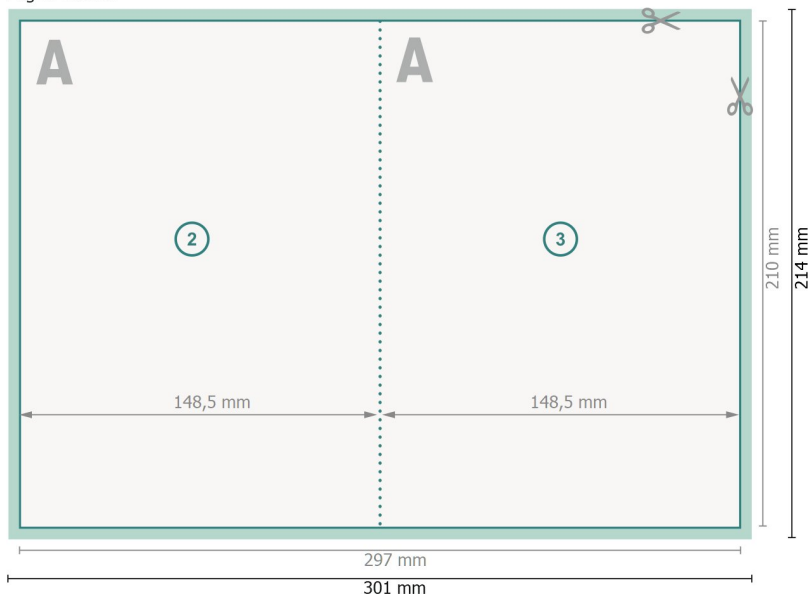
## Pieghevoli perforati, verticali, A5

4 pagine, 1 piega

Pagina esterna



Pagina interna



**Formato dei dati (incl. 2 mm refilo):**  
30,1 x 21,4 cm







**refilo:**  
2 mm

**Formato finale:**  
29,7 x 21 cm

**Formato finale (chiuso):**  
14,8 x 21 cm

**Distanza di sicurezza:**  
4 mm  
distanza dei testi/delle informazioni dal bordo del formato finale per evitare un punto di taglio indesiderato.

### Spiegazione dei simboli

-  Margine di
-  Direzione di lettura
-  Formato finale
-  Formato dei dati
-  Il prodotto viene tagliato/ fustellato qui
-  Perforazione

### Attenersi alle seguenti indicazioni:

Creare i documenti con la smarginatura e la distanza di sicurezza indicate.

Impostare i colori di sfondo, le immagini o i grafici fino al bordo del formato dei dati.

In fase di produzione il taglio, la fustellatura e la piegatura possono dar luogo a tolleranze.

Per indicazioni sui dati per la stampa, consultare la voce di menu *Dati per la stampa* su [www.onlineprinters.ch](http://www.onlineprinters.ch)