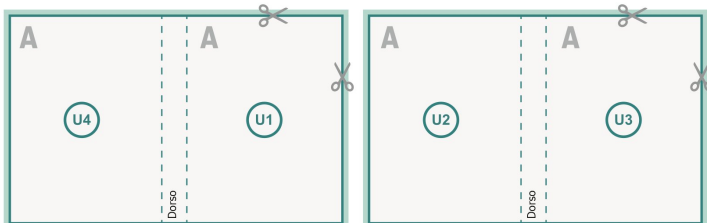


Cataloghi brossura incollata, A4

Copertina

Pagina esterna

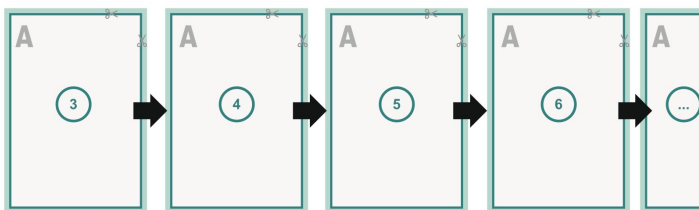
Pagina interna



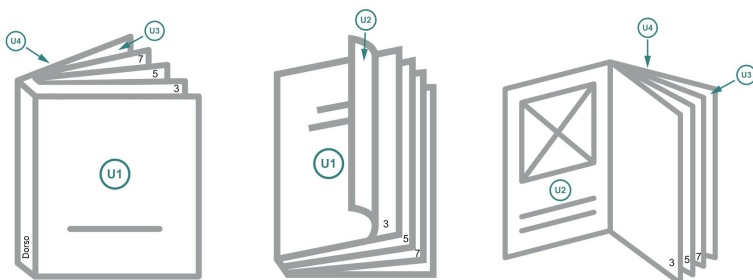
pagine interne

Ordine delle pagine

Le pagine vanno create in ordine progressivo e singolarmente.



prodotto finito



Formato dei dati (incl. 2 mm refilo):

21,4 x 30,1 cm

Formato finale (chiuso):

21 x 29,7 cm

refilo:

2 mm

Distanza di sicurezza:

5 mm

distanza dei testi/delle informazioni dal bordo del formato finale per evitare un punto di taglio indesiderato.

Spiegazione dei simboli

- Margine di
- Direzione di lettura
- Il prodotto viene tagliato/ fustellato qui
- Cordonatura/Piegatura

Attenersi alle seguenti indicazioni:

Creare i documenti con la smarginatura e la distanza di sicurezza indicate.

Impostare i colori di sfondo, le immagini o i grafici fino al bordo del formato dei dati.

In fase di produzione il taglio, la fustellatura e la piegatura possono dar luogo a tolleranze.

Per indicazioni sui dati per la stampa, consultare la voce di menu *Dati per la stampa* su www.onlineprinters.ch