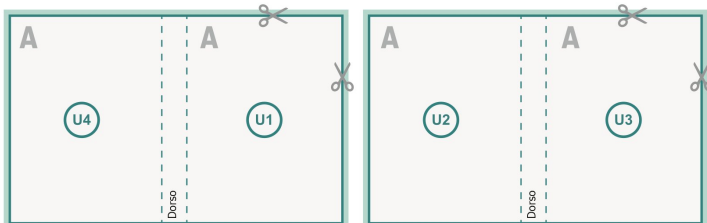


Cataloghi brossura incollata, A6

Copertina

Pagina esterna

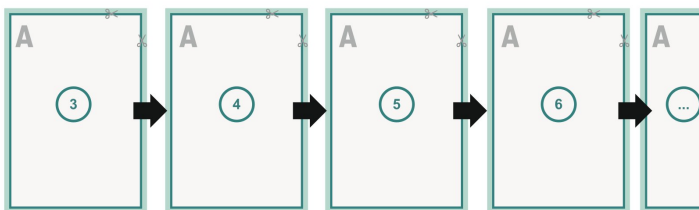
Pagina interna



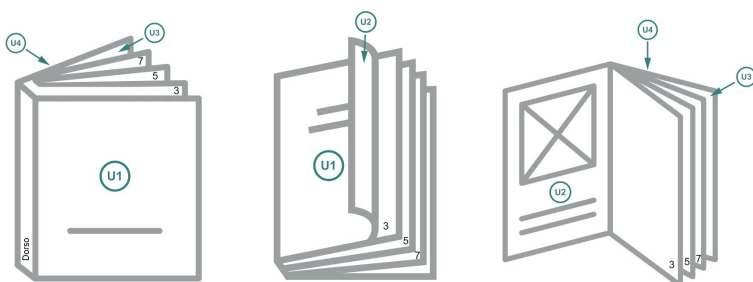
pagine interne

Ordine delle pagine

Le pagine vanno create in ordine progressivo e singolarmente.



prodotto finito



Formato dei dati (incl. 2 mm refilo):
10,9 x 15,2 cm





Formato finale (chiuso):
10,5 x 14,8 cm

refilo:
2 mm

Distanza di sicurezza:
5 mm

distanza dei testi/delle informazioni dal bordo del formato finale per evitare un punto di taglio indesiderato.

Spiegazione dei simboli

-  Margine di
-  Direzione di lettura
-  Il prodotto viene tagliato/ fustellato qui
-  Cordonatura/Piegatura

Attenersi alle seguenti indicazioni:

Creare i documenti con la smarginatura e la distanza di sicurezza indicate.

Impostare i colori di sfondo, le immagini o i grafici fino al bordo del formato dei dati.

In fase di produzione il taglio, la fustellatura e la piegatura possono dar luogo a tolleranze.

Per indicazioni sui dati per la stampa, consultare la voce di menu *Dati per la stampa* su www.onlineprinters.ch