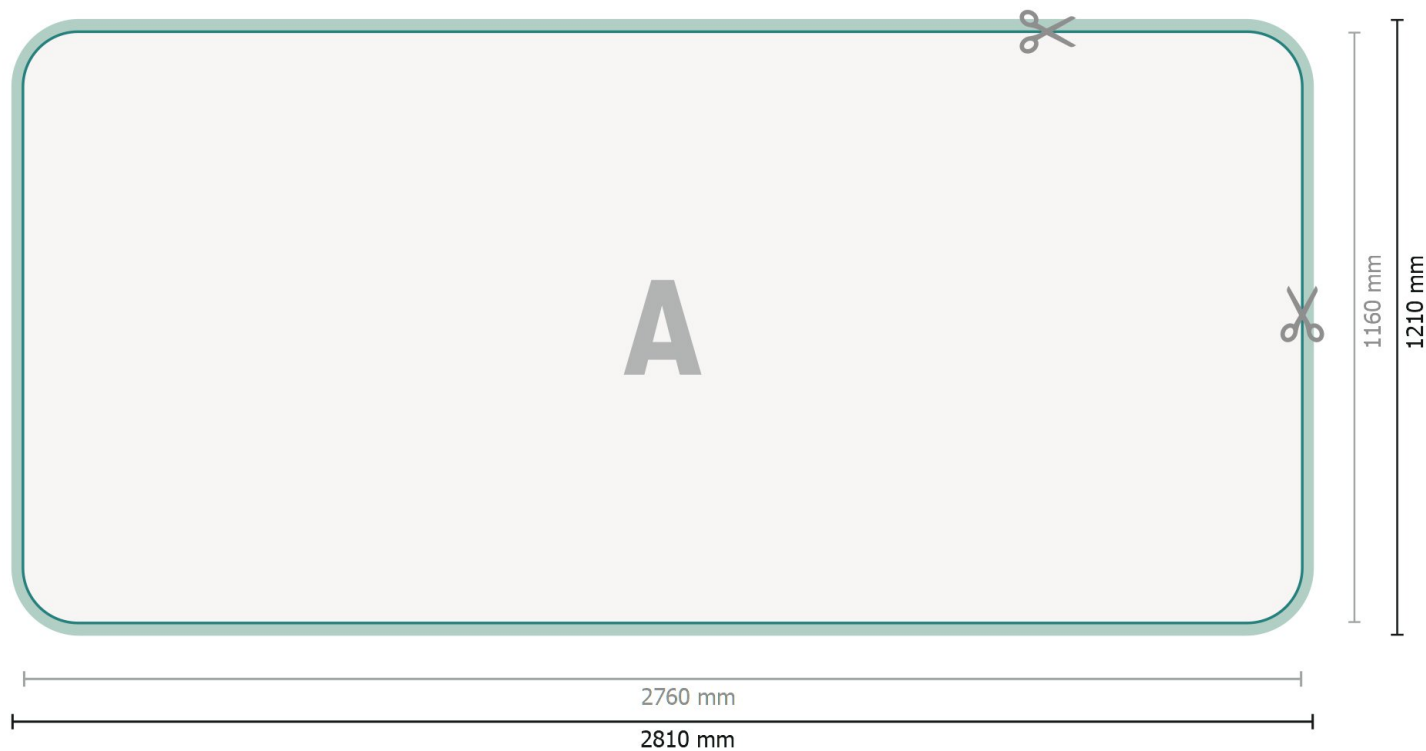


# Zipper-wall - solo stampa, curvo, 500 x 230 cm



## Formato dei dati:

281 x 121 cm

## Riempimento:

25 mm

## Formato finale:

276 x 116 cm

## Distanza di sicurezza:

100 mm

distanza dei testi/delle informazioni dal bordo del formato finale per evitare un punto di taglio indesiderato.

## Dimensione del prodotto:


500 x 230 cm

## Spiegazione dei simboli

**A** Direzione di lettura

— Formato finale

— Formato dei dati

 Il prodotto viene tagliato/fustellato qui

 Aggiunta linea di cucitura

## Attenersi alle seguenti

Creare i documenti con la smarginatura e la distanza di sicurezza indicate.

Impostare i colori di sfondo, le immagini o i grafici fino al bordo del formato dei dati.

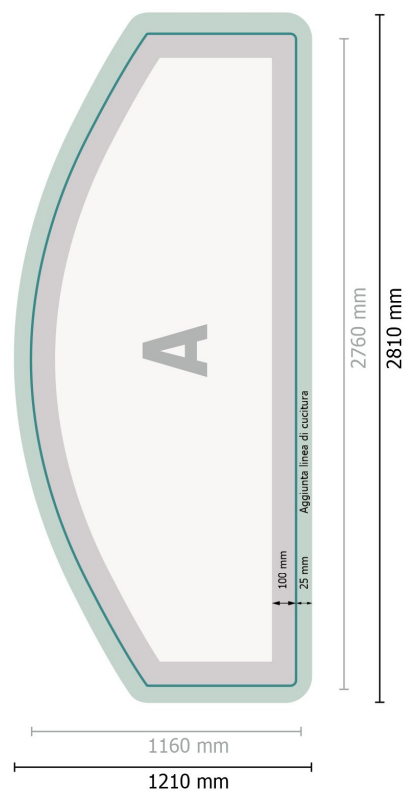
In fase di produzione il taglio, la fustellatura e la piegatura possono dar luogo a tolleranze.

Per indicazioni sui dati per la stampa, consultare la voce di menu

*Dati per la stampa su*  
[www.onlineprinters.ch](http://www.onlineprinters.ch)

# Zipper-wall - solo stampa, curvo, 500 x 230 cm

Vista formato ruotata di 90°.



## Formato dei dati:

281 x 121 cm

## Riempimento:

25 mm

## Formato finale:

276 x 116 cm

## Distanza di sicurezza:

100 mm

distanza dei testi/delle informazioni dal bordo del formato finale per evitare un punto di taglio indesiderato.

## Dimensione del prodotto:

500 x 230 cm

## Attenersi alle seguenti

Creare i documenti con la smarginatura e la distanza di sicurezza indicate.

Impostare i colori di sfondo, le immagini o i grafici fino al bordo del formato dei dati.

In fase di produzione il taglio, la fustellatura e la piegatura possono dar luogo a tolleranze.

Per indicazioni sui dati per la stampa, consultare la voce di menu


*Dati per la stampa* su  
[www.onlineprinters.ch](http://www.onlineprinters.ch)

## Spiegazione dei simboli

**A** Direzione di lettura

— Formato finale

— Formato dei dati

 Il prodotto viene tagliato/fustellato qui

 Aggiunta linea di cucitura