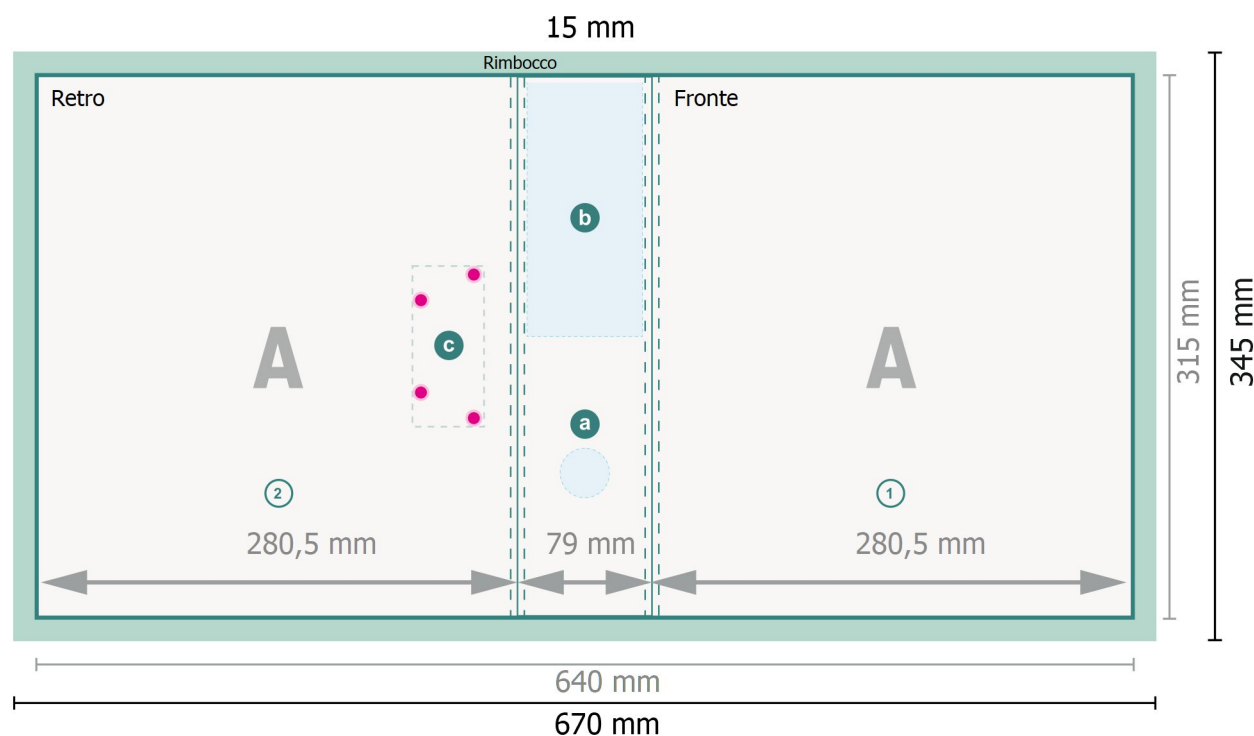


# Scheda Tecnica

## Raccoglitori, A4, lato esterno stampato



- a** Foro di presa
- b** Tasca portaetichette sul dorso
- c** Area di fissaggio del meccanismo.

### Attenersi alle seguenti indicazioni:

Creare i documenti con la smarginatura e la distanza di sicurezza indicate.

Impostare i colori di sfondo, le immagini o i grafici fino al bordo del formato dei dati.

In fase di produzione il taglio, la fustellatura e la piegatura possono dar luogo a tolleranze.

Per indicazioni sui dati per la stampa, consultare la voce di menu *Dati per la stampa* su

### Formato dei dati:

67 x 34,5 cm

### Formato finale:






64 x 31,5 cm

### Distanza di sicurezza:

4 mm

distanza dei testi/delle informazioni dal bordo del formato finale per evitare un punto di taglio indesiderato.

### Spiegazione dei simboli

-  Margine di
- A** Direzione di lettura
-  Formato finale
-  Formato dei dati
-  non visibile
-  Cordonatura/Piegatura